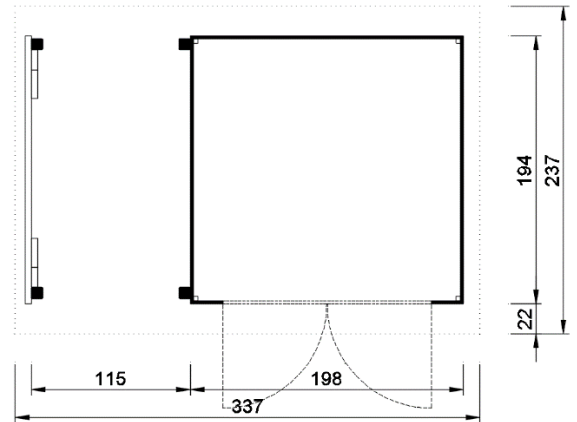





Massivholz-Gartenhaus

321.2020.20150 (naturbelassen)



Technische Angaben

Sockelmaß Breite (cm)	313	Dachgefälle (Grad)	1
Sockelmaß Tiefe (cm)	194	Vordach (cm)	20
Maß über alles Breite (cm)	337	Wandstärke (mm)	19
Maß über alles Tiefe (cm)	237	Fußbodenstärke (mm)	15,5
Maß über alles Höhe (cm)	206	Dachstärke (mm)	15,5
Grundfläche (m ²)	6,07	Schneelast Sk (kN)	0,75
Umbauter Raum (m ³)	12,2	Anzahl Dachbahnen	3
Dachfläche (m ²)	8	Seitenwandhöhe	202



Allgemeine Informationen

Material	sämtliche Holzteile aus Nadelholz
Unterkonstruktion	kesseldruckimprägnierten Bodenbalken
Tür	Doppeltür mit Zylinderschloss inkl. 3 Schlüssel, Durchgangsmaß 143x174cm
Innenraum	Wandbohlen, Boden- und Dachschalung, Dachpfetten naturbelassen

Farbvarianten

321.2020.20150	außen komplett naturbelassen
----------------	------------------------------

Lieferumfang

Montagematerial, übersichtliche Montageanleitung, Bitumendachbelag als Ersteindeckung

Zubehör (gegen Aufpreis)

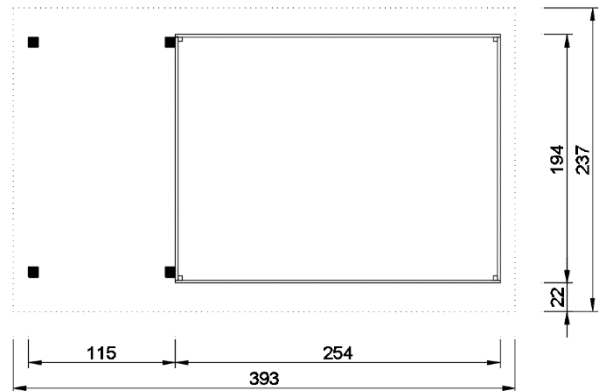
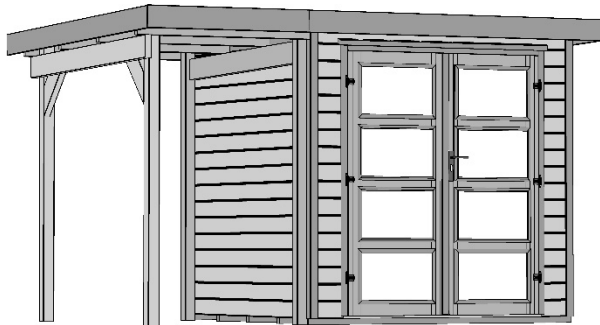
selbstklebende Dachbahn

Verpackung

Gewicht (kg)	394	Abmessung Paket 1 (cm)	254 / 120 / 45
Anzahl Packstücke	1	Abmessung Paket 2 (cm)	296 / 60 / 35



Massivholz-Gartenhaus 321.2520.20150 (naturbelassen)



Technische Angaben

Sockelmaß Breite (cm)	369	Dachgefälle (Grad)	1
Sockelmaß Tiefe (cm)	194	Vordach (cm)	20
Maß über alles Breite (cm)	393	Wandstärke (mm)	19
Maß über alles Tiefe (cm)	237	Fußbodenstärke (mm)	15,5
Maß über alles Höhe (cm)	206	Dachstärke (mm)	15,5
Grundfläche (m ²)	7,16	Schneelast Sk (kN)	0,75
Umbauter Raum (m ³)	-	Anzahl Dachbahnen	3
Dachfläche (m ²)	9,3	Seitenwandhöhe	202



Allgemeine Informationen

Material	sämtliche Holzteile aus Nadelholz
Unterkonstruktion	kesseldruckimprägnierten Bodenbalken
Tür	Doppeltür mit Zylinderschloss inkl. 3 Schlüssel, Durchgangsmaß 143x174cm
Innenraum	Wandbohlen, Boden- und Dachschalung, Dachpfetten naturbelassen

Farbvarianten

321.2520.20150	außen komplett naturbelassen
----------------	------------------------------

Lieferumfang

Montagematerial, übersichtliche Montageanleitung, Bitumendachbelag als Ersteindeckung

Zubehör (gegen Aufpreis)

selbstklebende Dachbahn

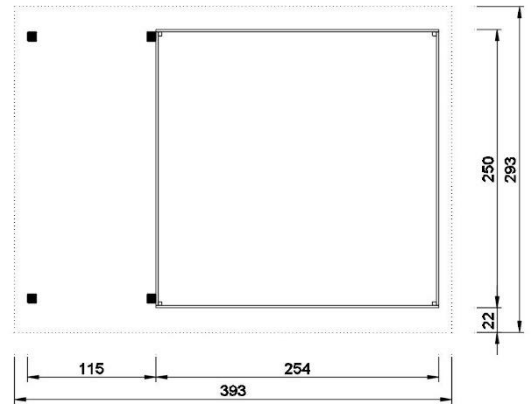
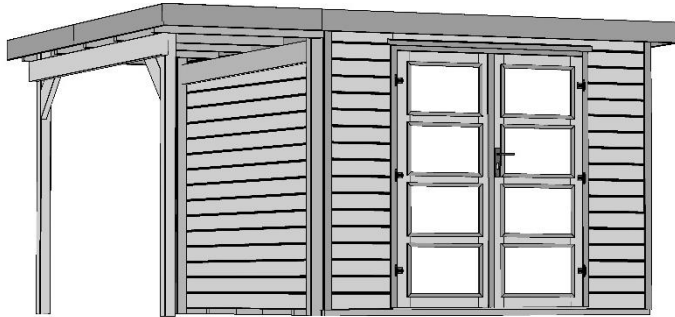
Verpackung

Gewicht (kg)	449	Abmessung Paket 1 (cm)	290 / 120 / 46
Anzahl Packstücke	1	Abmessung Paket 2 (cm)	296 / 60 / 35



Massivholz-Gartenhaus

321.2525.20150 (naturbelassen)



Technische Angaben

Sockelmaß Breite (cm)	369	Dachgefälle (Grad)	1
Sockelmaß Tiefe (cm)	250	Vordach (cm)	20
Maß über alles Breite (cm)	393	Wandstärke (mm)	19
Maß über alles Tiefe (cm)	293	Fußbodenstärke (mm)	15,5
Maß über alles Höhe (cm)	206	Dachstärke (mm)	15,5
Grundfläche (m ²)	9,23	Schneelast Sk (kN)	0,75
Umbauter Raum (m ³)	18,99	Anzahl Dachbahnen	4
Dachfläche (m ²)	11,50	Seitenwandhöhe	202



Allgemeine Informationen

Material	sämtliche Holzteile aus Nadelholz
Unterkonstruktion	kesseldruckimprägnierten Bodenbalken
Tür	Doppeltür mit Zylinderschloss inkl. 3 Schlüssel, Durchgangsmaß 143x174cm
Innenraum	Wandbohlen, Boden- und Dachschalung, Dachpfetten naturbelassen

Farbvarianten

321.2525.20150	außen komplett naturbelassen
----------------	------------------------------

Lieferumfang

Montagematerial, übersichtliche Montageanleitung

Zubehör (gegen Aufpreis)

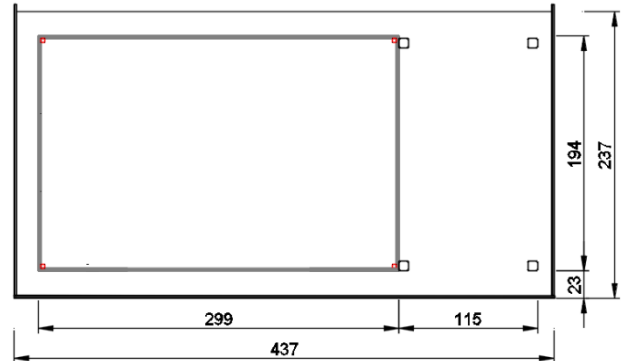
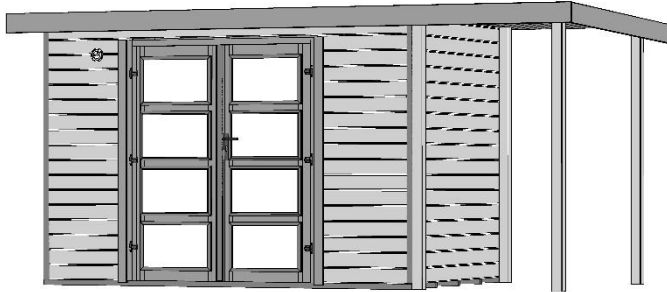
selbstklebende Dachbahn

Verpackung

Gewicht (kg)	531	Abmessung Paket 1 (cm)	296 / 120 / 50
Anzahl Packstücke	2	Abmessung Paket 2 (cm)	296 / 60 / 33



Massivholz-Gartenhaus 321.3020.20150 (naturbelassen)



Technische Angaben

Sockelmaß Breite (cm)	414	Dachgefälle (Grad)	1
Sockelmaß Tiefe (cm)	194	Vordach (cm)	20
Maß über alles Breite (cm)	438	Wandstärke (mm)	19
Maß über alles Tiefe (cm)	237	Fußbodenstärke (mm)	15,5
Maß über alles Höhe (cm)	206	Dachstärke (mm)	15,5
Grundfläche (m ²)	8,03	Schneelast Sk (kN)	0,75
Umbauter Raum (m ³)	-	Anzahl Dachbahnen	3
Dachfläche (m ²)	10,4	Seitenwandhöhe	202



Allgemeine Informationen

Material	sämtliche Holzteile aus Nadelholz
Unterkonstruktion	kesseldruckimprägnierten Bodenbalken
Tür	Doppeltür mit Zylinderschloss inkl. 3 Schlüssel, Durchgangsmaß 143x174cm
Innenraum	Wandbohlen, Boden- und Dachschalung, Dachpfetten naturbelassen

Farbvarianten

321.3020.20150	außen komplett naturbelassen
----------------	------------------------------

Lieferumfang

Montagematerial, übersichtliche Montageanleitung

Zubehör (gegen Aufpreis)

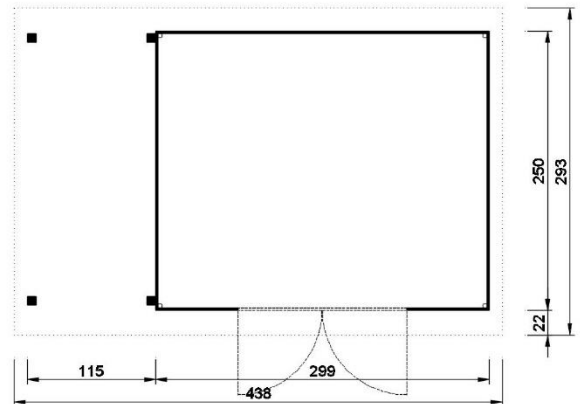
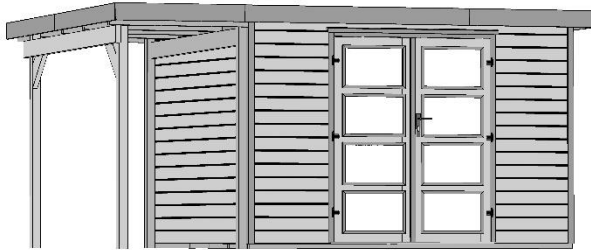
selbstklebende Dachbahn

Verpackung

Gewicht (kg)	487	Abmessung Paket 1 (cm)	300 / 120 / 47
Anzahl Packstücke	1	Abmessung Paket 2 (cm)	296 / 60 / 35



Massivholz-Gartenhaus 321.3025.20150 (naturbelassen)



Technische Angaben

Sockelmaß Breite (cm)	414	Dachgefälle (Grad)	1
Sockelmaß Tiefe (cm)	250	Vordach (cm)	20
Maß über alles Breite (cm)	438	Wandstärke (mm)	19
Maß über alles Tiefe (cm)	293	Fußbodenstärke (mm)	15,5
Maß über alles Höhe (cm)	206	Dachstärke (mm)	15,5
Grundfläche (m ²)	10,35	Schneelast Sk (kN)	0,75
Umbauter Raum (m ³)	21,31	Anzahl Dachbahnen	4
Dachfläche (m ²)	12,63	Seitenwandhöhe	202



Allgemeine Informationen

Material	sämtliche Holzteile aus Nadelholz
Unterkonstruktion	kesseldruckimprägnierten Bodenbalken
Tür	Doppeltür mit Zylinderschloss inkl. 3 Schlüssel, Durchgangsmaß 143x174cm
Innenraum	Wandbohlen, Boden- und Dachschalung, Dachpfetten naturbelassen

Farbvarianten

321.3025.20150	außen komplett naturbelassen
----------------	------------------------------

Lieferumfang

Montagematerial, übersichtliche Montageanleitung

Zubehör (gegen Aufpreis)

selbstklebende Dachbahn

Verpackung

Gewicht (kg)	583	Abmessung Paket 1 (cm)	300 / 120 / 52
Anzahl Packstücke	2	Abmessung Paket 2 (cm)	296 / 60 / 33