

MultiTec-Aqua mit KANNtec¹⁰-Verschiebeschutz

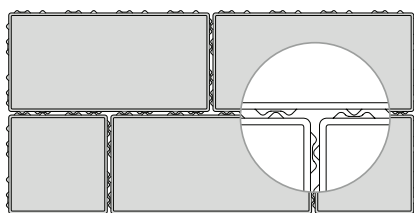


Eigenschaften

- Erfüllt EN 1338 DI(K), EN 1339 DIKPU
- KANNtec¹⁰-Verschiebeschutz
- Betonglatte Oberflächen
- 8 und 10 cm Dicke
- Minifase R5/2 mm
- 7 mm Sickerfuge
- Bis zu 4,6 % Sickerfugenanteil
- Versickerungsleistung: 1.860 l/(s · ha)
(Nachweis Versickerungsleistung siehe kann.de/multitec-aqua)
- Frost-/Tausalz widerstandsfähig
- Rutschhemmung nach DIN 51130 bzw. DGUV Regel 108-003: R13
- Kombinierbar mit MultiTec, MultiTec-Color, MultiTec-Öko und MultiTec-Linearfuge


Verschiebeschutz

- Erhöhte Verschiebesicherheit und Flächenstabilität durch seitlich umlaufende Verbundnocken
- KANNtec¹⁰-Verbundnocken im verlegten Zustand nicht sichtbar (mehr zum KANNtec¹⁰-Verschiebeschutz auf S. 25–26)



Standardfarben

betonglatt



grau

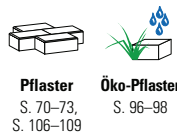
anthrazit

muschelkalk-nuanciert

Nero Bianco


Weitere Farben auf Anfrage.

System




Pflaster
S. 70–73,
S. 106–109


Öko-Pflaster
S. 96–98



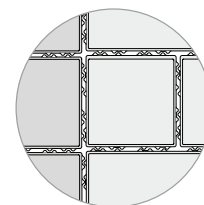
MultiTec-Aqua 40/20. Als Halbstein wird der MultiTec-Aqua 20/20 verwendet.



MultiTec-Aqua 20/20. Als Halbstein wird der MultiTec-Aqua 20/10 verwendet.



kombinierte Verlegung aus MultiTec, MultiTec-Aqua und MultiTec-Öko



MultiTec-Aqua, anthrazit, 40/20 in M 103, Chio in Aachen



MultiTec-Aqua, grau, 20/20 in M 101, Gartencenter in Kenzingen




betonglatt, Minifase R5/2 mm,
KANNtec®-Verbundnocken



Verlegemuster
S. 128–131

| Produkteigenschaften | | | | | | | | Einsatzbereiche | | | | |
|----------------------|-----------------------------|---|----|---|-----------------------|-------------------------------|---|------------------------------|--|--|--|-----------------------------|
| Bezeichnung | Rastermaß (L x B x D) cm | | | | ca. kg/m ² | ca. Bedarf/ m ² | Bruchlast- klassen (nach EN 1339) | Überwiegend Schwerverkehr | Pkw-Verkehr mit geringem Schwer- verkehrsanteil | Überwiegend Pkw, gelegentlicher Lieferverkehr | Gelegentliche Pkw-Nutzung, ruhender Verkehr | Ausschließlich Fußgänger |
| | | | | | | | | ● | ● | ● | ● | ● |
| Normalsteine | 20 | x | 10 | x | 8 | 172 | 50 St. | – | ● | ● | ● | ● |
| | 20 | x | 20 | x | 8 | 172 | 25 St. | – | ● | ● | ● | ● |
| | 40 | x | 20 | x | 8 | 172 | 12,5 St. | 11 | ● | ● | ● | ● |
| Normalsteine | 20 | x | 10 | x | 10 | 215 | 50 St. | – | ● | ● | ● | ● |
| | 20 | x | 20 | x | 10 | 215 | 25 St. | – | ● | ● | ● | ● |
| | 40 | x | 20 | x | 10 | 215 | 12,5 St. | – | ● | ● | ● | ● |

● geeignet ● bedingt geeignet ● nicht geeignet



MultiTec-Aqua, muschelkalk-nuanciert, 40/20 in M 103, Glaspalast Augsburg