



## SL Fill Q3

Schimmel-Sanierspachtel fein

Farbton	Verfügbarkeit	
	Anz. je Palette	30
	<b>Größe / Menge</b>	<b>20 kg</b>
	Gebinde-Typ	PE-Sack
	Gebinde-Schlüssel	20
	<b>Art.-Nr.</b>	
	2997	■

### Verbrauch

Ca. 1,3 kg/m<sup>2</sup>/mm Schichtdicke



Mindestens 5 mm als Armierungs- und Dünnschichtputz

### Anwendungsbereiche



- Abglätten von Schimmel-Saniersystemen
- Erstellung feiner, geschlossener und anstrichfähiger Putzflächen
- Oberflächenqualitätsstufen Q1-Q3

### Eigenschaften

- Diffusionsoffen und kapillaraktiv
- Feuchtigkeitsunempfindlich
- Gute Glätt- und Haftfähigkeit
- Standfest
- Ohne Grundierung auf allen saugfähigen Untergründen einsetzbar

### Produktkenndaten

Schichtdicke	Einlagig bis 3 mm
Schüttdichte	Ca. 1,2 kg/dm <sup>3</sup>
Druckfestigkeitsklasse	CS II (1,5 - 5,0 N/mm <sup>2</sup> )
W <sub>80</sub>	0,017 m <sup>3</sup> /m <sup>3</sup>
W <sub>sat</sub>	0,52 m <sup>3</sup> /m <sup>3</sup>
Wärmeleitfähigkeit λ dry	0,48 W/(m·K)
Wasseranspruch	Ca. 6,0-6,3 l/20 kg
Wasseraufnahmekoeffizient w <sub>24</sub>	13,32 kg/(m <sup>2</sup> h <sup>0,5</sup> )
Wasserdampfdiffusion	μ < 14
Brandverhalten	Klasse A1
Größtkorn	0,5 mm

Die genannten Werte stellen typische Produkteigenschaften dar und sind nicht als verbindliche Produktspezifikationen zu verstehen.

### Mögliche Systemprodukte

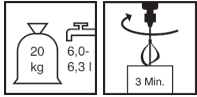
- SP Top SL <sup>[basic]</sup> (1050)
- SLP CS 25 / CS 30 / CS 50 (0273)
- Power Protect P 25/P 40 <sup>[eco]</sup> (0262)
- Tex 4/100 (3880)
- Color SL (0237)
- Color CL Historic (6569)



#### Arbeitsvorbereitung

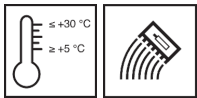
- Anforderungen an den Untergrund  
Tragfähig, sauber und staubfrei.
- Vorbereitungen  
Saugfähige Putzuntergründe mattfeucht vornässen.

#### Zubereitung



- Anmischung  
Wasser in ein sauberes Gefäß vorlegen und Trockenmörtel zugeben.  
Mittels geeignetem Mischwerkzeug ca. 3 Minuten intensiv und homogen anmischen.

#### Verarbeitung



- Verarbeitungsbedingungen  
Material-, Umgebungs- und Untergrundtemperatur: mind. +5 °C bis max. +30 °C.  
Niedrige Temperaturen verlängern, hohe Temperaturen verkürzen die Verarbeitungs- und Erhärtungszeit.
- Verarbeitungszeit (+20 °C)  
Ca. 60 Minuten

#### Kontaktschicht

Produkt mit geeignetem Werkzeug als Kontaktschicht auftragen.

#### Armierungsschicht

Material mit einer Zahnkelle so aufziehen, dass eine Endschichtdicke von mindestens 3 mm entsteht.  
Das Gewebe mittig in die noch frische Armierungsschicht einbetten.  
Gewebebahnen mind. 10 cm überlappen.

#### Oberflächengestaltung

Material mind. 2 mm auf die ausreichend abgebundene Armierungslage applizieren.  
Oberfläche mit geeignetem Werkzeug glätten.  
Nachbearbeitung der Oberfläche nach Ansteifen.

#### Verarbeitungshinweise

Frisch in frisch arbeiten, Ansätze vermeiden.  
Angesteifter Mörtel darf weder mit Wasser noch mit frischem Mörtel wieder verarbeitbar gemacht werden.  
Je nach Umgebungsbedingungen, bei beheizten Innenräumen oder Zugluft, mit Folie o.ä. vor zu schneller Austrocknung schützen.  
Haarrisse/Schwindrisse sind unbedenklich und nicht zu bemängeln, da sie die Eigenschaften nicht beeinträchtigen.

#### Hinweise

Produktkenndaten wurden unter Laborbedingungen bei 20 °C und 65 % relativer Luftfeuchtigkeit ermittelt.  
Nicht auf rückwärtig durchfeuchteten Untergründen arbeiten.  
Der sich nach der Trocknung und Erhärtung einstellende Farbton ist abhängig von den Umgebungsbedingungen und der Verarbeitungsmethode. So wirkt eine frisch geglättete Oberfläche, im Vergleich zu einer spät geglätteten oder aufgerauten Oberfläche, heller. Unterschiedliche Körnungen des gleichen Artikels können zu geringen Abweichungen des Farbtons führen. Rückwärtig durchfeuchtete Untergründe können Verfärbungen verursachen.  
Nicht bei gipshaltigen Untergründen einsetzen!  
Anmachwasser muss Trinkwasserqualität haben.  
Chromatarm gemäß RL 2003/53/EG.  
Stets Probefläche(n) anlegen!  
Abweichungen von aktuellen Regelwerken sind gesondert zu vereinbaren.  
Bei Planung und Ausführung sind die jeweils vorhandenen Prüfzeugnisse zu beachten.

#### Arbeitsgeräte / Reinigung



Mischwerkzeug, Kelle, Glättkelle, Schwambrett, Reibebrett  
Arbeitsgeräte im frischen Zustand mit Wasser reinigen.

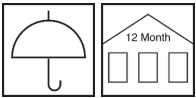
- Remmers Werkzeuge
- [Mischgefäß \(4030\)](#)
  - [Collomix® Rührer KR \(4292\)](#)
  - [Collomix® Rührer DLX \(4286\)](#)
  - [Collomix® HEXAFIX® Nachrüstadapter \(4283\)](#)
  - [Remmers Quirlex \(4282\)](#)
  - [Abdeckpapier \(5019\)](#)
  - [Glättkellen \(4004\)](#)
  - [Glättkelle \(4117\)](#)
  - [Glättkelle duo \(4118\)](#)
  - [Reibebrett Latex \(4548\)](#)
  - [Schwambrett gelb \(4936\)](#)
  - [XXL coating knife \(4437\)](#)



---

Lagerung / Haltbarkeit

Trocken, in ungeöffneten Gebinden, 12 Monate.



---

Sicherheit / Regularien

Nähere Informationen zur Sicherheit bei Transport, Lagerung und Umgang sowie zur Entsorgung und Ökologie bitte dem aktuellen Sicherheitsdatenblatt entnehmen.

---

GISCODE

ZP1

---

Entsorgungshinweis

Größere Produktreste sind gemäß den geltenden Vorschriften in der Originalverpackung zu entsorgen. Völlig restentleerte Verpackungen sind den Recyclingsystemen zuzuführen. Darf nicht zusammen mit Hausmüll entsorgt werden. Nicht in die Kanalisation gelangen lassen. Nicht in den Ausguss leeren.

Wir weisen darauf hin, dass die vorstehenden Daten/ Angaben in der Praxis bzw. im Labor als Richtwerte ermittelt wurden, und daher grundsätzlich unverbindlich sind.

Die Angaben stellen daher lediglich allgemeine Hinweise dar und beschreiben unsere Produkte sowie informieren über deren Anwendung und Verarbeitung. Dabei muss berücksichtigt werden,

dass aufgrund der Unterschiedlichkeit sowie der Vielseitigkeit der jeweiligen Arbeitsbedingungen, der verwendeten Materialien und Baustellen naturgemäß nicht jeder Einzelfall erfasst werden kann. Insoweit empfehlen wir daher in Zweifelsfällen entweder Versuche durchzuführen oder bei uns nachzufragen. Soweit wir nicht spezifische Eignungen oder Eigenschaften der Produkte für einen vertraglich bestimmten Verwendungszweck ausdrücklich schriftlich

zugesichert haben, ist eine anwendungstechnische Beratung oder Unterrichtung, auch wenn sie nach bestem Wissen erfolgt, in jedem Fall unverbindlich. Im Übrigen gelten unsere Allgemeinen Verkaufs- und Lieferbedingungen.

Mit Erscheinen einer Neuauflage dieses Technischen Merkblattes ersetzt die Neuauflage das bisherige Technische Merkblatt.