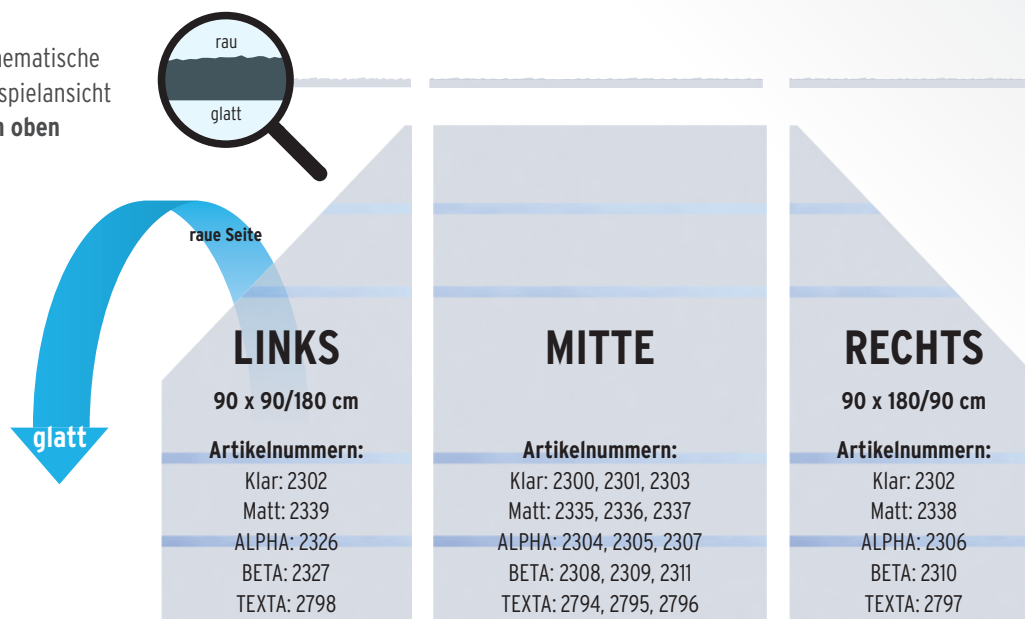



Schematische
Beispielansicht
von oben



Schematische
Beispielansicht
von vorne




Die SYSTEM GLAS Elemente bestehen aus ESG Glas.
Die Elemente der Serien Matt, ALPHA, BETA und TEXTA besitzen aufgrund der Siebdruck-Oberfläche eine **glatte Sichtseite** und eine **fühl- und sichtbar rauere Rückseite**.
Das Anslusselement SYSTEM GLAS Klar (Art. 2302) ist universal als linkes oder rechtes verwendbar.



SYSTEM GLAS

Hinweis zur Sichtseite der Elemente



Weitere Hinweise zu SYSTEM GLAS
finden Sie auch unter traumgarten.de
oder in der Montageanleitung