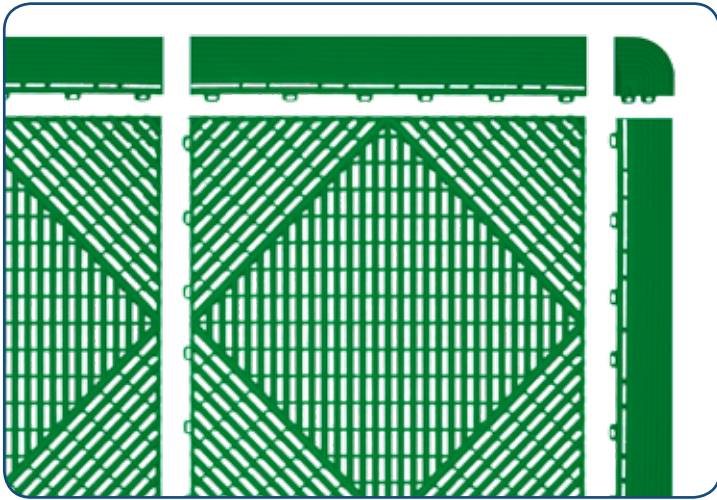


florco® KUNSTSTOFFBODENPLATTEN & ZUBEHÖR


Seiten- und Eckteile werden zur Überbrückung des Höhenunterschieds zwischen Bodenplattenfläche und Untergrund angebracht. Gleichzeitig wird die Fläche abgegrenzt und Stolperfallen werden vermieden. Der Randabschluss ist die ideale Lösung zur Barrierefreiheit für Rollstuhlfahrer, Senioren mit Rollator oder Kinderwagen. Expansionsteile sind Distanzstücke für z. B. Kabelkanal, Dehnfuge etc. **Empfehlung:** Dehnfugen/Distanzstücke sollten eingebaut werden ab einer Bodenfläche > 10 m².




florco® Seiten- und Eckteile



Farben*: Grün, Schwarz, Grau, Terracotta, Silber



florco® Expansionsteile



Farben: Grau, Silber, Schwarz

Farben: Grau, Silber

Technische Daten:

florco® Seiten-, Eck- und Expansionsteile

- Material:	PP copo
- Maße Seitenteil:	40 x 6,2 x 1,8 cm
- Maße Eckteil:	6,2 x 6,2 cm
- Maße Expansionsteil lang:	40 x 9,8 x 1,8 cm
- Maße Expansionsteil kurz:	9,8 x 9,8 x 1,8 cm
- Formbeständigkeit:	-20° C bis +65° C
- Belastbarkeit:	bis 50 to pro m ²
- Resistenz:	Säuren, Basen

* Sonderfarben auf Anfrage!

Empfehlung Dehnfuge

Wir empfehlen ab einer Bodenfläche von größer 10 m² Dehnfugen einzubauen. Entweder mit Distanzstücken oder die Fliesen nicht ineinander haken, sondern Stoß an Stoß zu legen (natürliche Dehnfuge). Dies verhindert das Aufstellen der Fliesen bei starker Hitzeeinwirkung.



Klick-Verlegung



Verlegung Stoß an Stoß

GAPA-Werk

Papenberg & Garz (GmbH & Co.) | Rudolf-Diesel-Straße 12 | D-72250 Freudenstadt

10 Telefon: +49 (0)7441-95089-0 | Fax: +49 (0)7441-95089-21 | www.gapa-werk.com | info@gapa-werk.com