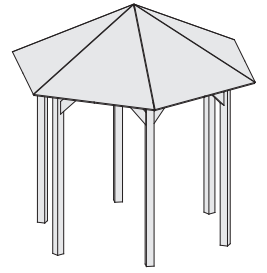


Produktinformation



Lissabon

Pavillon

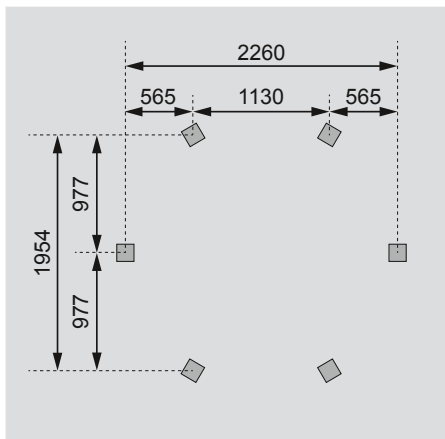


Zubehör und genauere Erläuterungen finden Sie unter der Rubrik Zubehör.
Beachten Sie bitte die Übersicht Zubehör.


Außenmaße Pfosten	B 235 × T 208 cm
Innenmaße	B 217 × T 192 cm
Dachstand	B 299 × T 260 cm
Dachüberstand	26 cm
Seitenhöhe	199 cm
Firsthöhe	280 cm
Umbauter Raum	8,9 m³
Dachfläche	6,7 m²
Dachneigung	20°
Pfosten	90 × 90 mm
Türflügel Außenmaße	-
Tür Durchgangsmaße	-
Tür Lichtausschnitt (á Element)	-
Fenster Anzahl	-
Fenster Außenmaße	-
Fenster Lichtausschnitt	-
Bedarf Schindeln	5 Pakete
Bedarf Bitumendachbelag (zur Ersteindeckung!)	2 Rollen (10 m²)
Bedarf selbstklebende Dacheindeckung	-
Bedarf Pfostenanker	6 Stück
Zulässige Schneelast	75 kg/m²
Paketmaße	B 210 × T 112 × H 36 cm / 200,2 kg

Bitte beachten Sie dazu den Punkt Vorbereitung der Stellfläche bzw des Fundaments

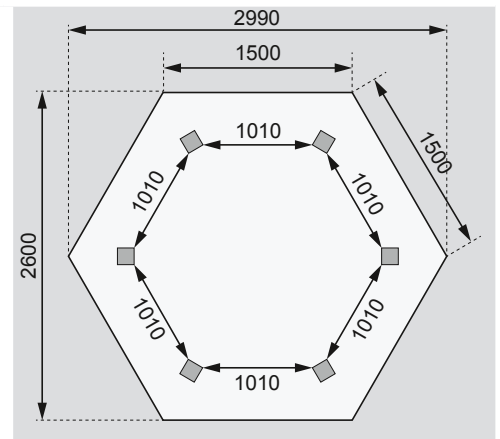
Fundamentplan Pfosten (in mm)



Wandelement gegen Aufpreis (in mm)



Dachstand / Pfostenanstand (in mm)



Ausführung

- Nordische Hölzer, kesseldruckimprägniert

Pfosten

- 6 Stück
- Massivholz

Dach

- 16 mm Dachplatte
- Inkl Bitumendachbelag zur Ersteindeckung

Erhältliches Zubehör (gegen Aufpreis)

- Pfostenanker
- Schindeln
- Pavillonhaube